

Rév. 4

Turin, le 14/03/2017

CAMPAGNE DE SERVICE - 6024

- centrale de contrôle moteur -

- Mod. Fiat Tipo / Egea avec mot. 1.3 et 1.6 MultiJet Euro 6


FCA a décidé, à titre de mesure volontaire qui ne constitue pas une campagne de rappel, de mettre à jour ses propres étalonnages Euro 6 avec les nouveaux sets de données pour améliorer les performances en termes d'émissions en conditions de conduite réelles.

Par conséquent, le logiciel de la centrale de contrôle moteur doit être mis à jour sur les véhicules Fiat Tipo / Egea dotés de motorisation 1.3 et 1.6 Multijet Euro 6, dont les châssis se situent dans l'intervalle compris entre le lancement d'Euro 6 jusqu'au numéro châssis 06D35582.

Il sera donc nécessaire d'intervenir impérativement sur les véhicules stockés et de contacter via un courrier (voir exemple annexe 2) les clients des véhicules déjà en circulation, pour les opérations à effectuer (voir annexe 1), de manière à remettre en état l'ensemble du parc automobile.

Annexes






NUMÉRO

Campagne de service

6024



COMPOSANT	CENTRALE DE CONTRÔLE MOTEUR (ECM)			
ANOMALIE	Calibrages du logiciel			
VERSION	<ul style="list-style-type: none">• Tipo / Egea 4p 1.3 Jtd 95 ch Euro6 - (MT)• Tipo / Egea 4p 1.3 Jtd 95 ch Euro6 - (MT) avec Start & Stop• (#) Tipo / Egea 4p 1.3 Jtd 95 ch Euro5+• Tipo / Egea HB / SW 1.3 Jtd 95 ch Euro6 - (MT) avec Start & Stop• Tipo / Egea 1.6 Jtd 115/120 ch Euro6 - (MT)• Tipo / Egea 1.6 Jtd 115/120 ch Euro6 - (MT) avec Start & Stop			
PARC VÉHICULES CONCERNÉS	Tous les véhicules dont les numéros de châssis seront enregistrés dans le système SIGI.			
CAUSE TECHNIQUE	-			
VERSION N°	Rév. : 4 - Les parties ajoutées / modifiées sont marquées du symbole (#). (#) - Numéro SW			
MATÉRIEL	désignation :	réf. pièce :	q.té :	
OUTILLAGE SPÉCIFIQUE	-			
MODALITÉ DE SAISIE DE LA COMMANDE EPLUS	-			
PRISE EN CHARGE	frais :	numéro :	intervention :	temps :
MAIN D'ŒUVRE ET MATÉRIAU	a01	6024	A	0.30
FRAIS DIVERS (POSTE, ETC.)	a10	6024	-	-
INTERVENTIONS EN FABRICATION				
IDENTIFICATION INTERVENTION EN RÉSEAU				

Il est par conséquent impératif d'intervenir suivant la procédure ci-jointe sur les véhicules encore en stock avant leur livraison, et en contactant par courrier (en annexe), les propriétaires des véhicules déjà livrés, de manière à remettre en état l'ensemble du parc concerné.

PROCÉDURE D'INTERVENTION

Mise à jour du logiciel de la centrale de contrôle moteur (ECM)

Effectuer la mise à jour du logiciel de la centrale de contrôle du moteur (ECM) en suivant les indications ci-après.

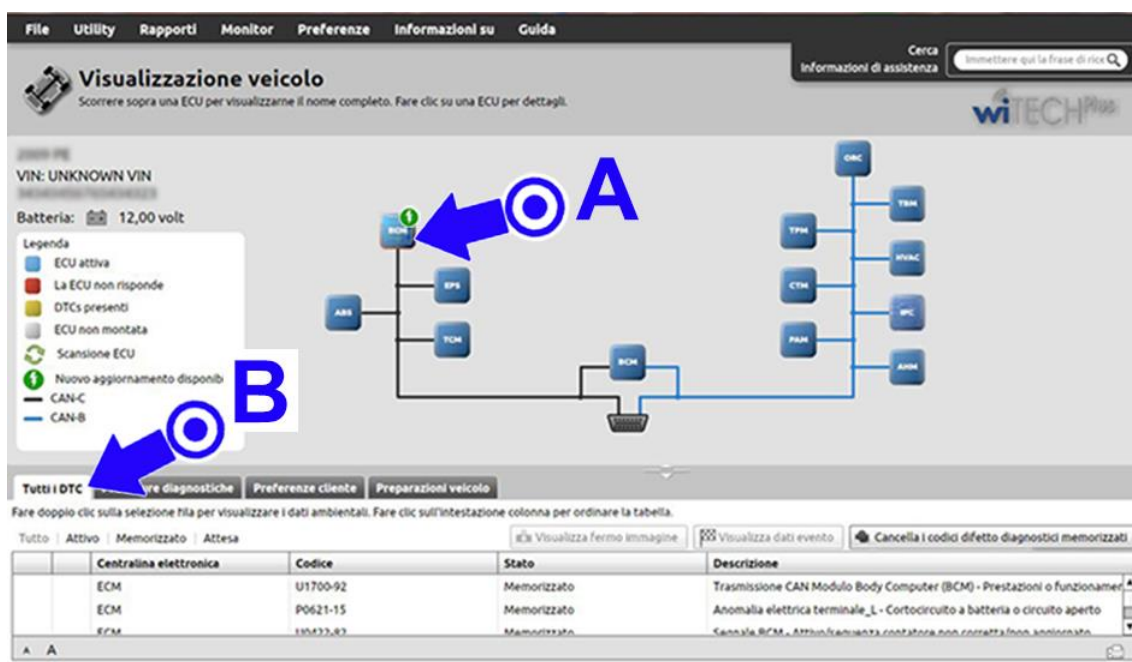
AVERTISSEMENT Avant de mettre à jour le logiciel, exécuter un Scan Report et sauvegarder une copie pouvant servir à d'éventuelles recherches postérieures.

À l'aide de **wiTECH^{Plus}**, mis à jour à la dernière version du logiciel, sélectionner vue du véhicule (Fig. 1), puis la centrale ECM (Engine Control Module) (A) et enfin effectuer la reprogrammation de la centrale de contrôle du moteur.

REMARQUE Ne pas oublier que pour la reprogrammation, la batterie du véhicule doit être en état de charge optimale ou supportée par un chargeur de batterie ou une batterie auxiliaire afin de garantir la tension nominale de 12 V.

REMARQUE Si la procédure de reprogrammation s'interrompt/échoue, il faut la relancer.

Fig. 1



RECOMMANDATION Lire et suivre attentivement toutes les instructions et tous les messages visualisés pendant la procédure ; ne pas passer au message suivant avant d'avoir effectué les opérations requises à chaque passage.

- À la fin de la reprogrammation, mettre à zéro tous les codes défauts (DTC), éventuellement générés dans d'autres modules suite à la reprogrammation, affichés sur la fiche Tous les DTC (All DTCs) (B).

ATTENTION Après la mise à jour du logiciel, exécuter un Scan Report du véhicule et sauvegarder une copie pouvant servir à d'éventuelles recherches postérieures.

CODES CENTRALE

Les tableaux suivants contiennent les codes matériels (HW) et logiciels (SW), avant et après la reprogrammation.

(#) Tipo / Egea 4p 1.3 Jtd 95 ch Euro6 - B.V. manuelle (MT) - (old DPF)

Avant la programmation, la centrale doit présenter les données suivantes ou les mises à jour successives			
Numéro HW	Version HW	Numéro SW	Version SW
MJ9DFHW000	00	544BL233	0033
MJ9DFHW000	00	544BL232	0032
MJ9DFHW000	00	5348L226	0026
Après la programmation, la centrale présentera les données suivantes ou les mises à jour successives			
Numéro HW	Version HW	Numéro SW	Version SW
MJ9DFHW000	00	544CL234	0034

(#) Tipo / Egea 4p 1.3 Jtd 95 ch Euro6 - B.V. manuelle (MT) - (new DPF)

Avant la programmation, la centrale doit présenter les données suivantes ou les mises à jour successives			
Numéro HW	Version HW	Numéro SW	Version SW
MJ9DFHW000	00	5447L235	0035
Après la programmation, la centrale présentera les données suivantes ou les mises à jour successives			
Numéro HW	Version HW	Numéro SW	Version SW
MJ9DFHW000	00	5641L240	0040

(#) Tipo / Egea 4p 1.3 Jtd 95 ch Euro6 - B.V. manuelle (MT) avec Start & Stop (old DPF)

Avant la programmation, la centrale doit présenter les données suivantes ou les mises à jour successives			
Numéro HW	Version HW	Numéro SW	Version SW
MJ9DFHW000	00	544BL133	0033
MJ9DFHW000	00	544BL132	0032
MJ9DFHW000	00	5348L126	0026
Après la programmation, la centrale présentera les données suivantes ou les mises à jour successives			
Numéro HW	Version HW	Numéro SW	Version SW
MJ9DFHW000	00	544CL134	0034

(#) Tipo / Egea 4p 1.3 Jtd 95 ch Euro6 - B.V. manuelle (MT) avec Start & Stop (old DPF)

Avant la programmation, la centrale doit présenter les données suivantes ou les mises à jour successives			
Numéro HW	Version HW	Numéro SW	Version SW
MJ9DFHW000	00	5447L135	0035
Après la programmation, la centrale présentera les données suivantes ou les mises à jour successives			
Numéro HW	Version HW	Numéro SW	Version SW
MJ9DFHW000	00	5641L140	0040

(#) Tipo / Egea 4p 1.3 Jtd 95 ch Euro5+

Avant la programmation, la centrale doit présenter les données suivantes ou les mises à jour successives			
Numéro HW	Version HW	Numéro SW	Version SW
MJ9DFHW000	00	544BL332	0032
MJ9DFHW000	00	5348L326	0026
MJ9DFHW000	00	5347L323	0023
MJ9DFHW000	00	5347L322	0022
Après la programmation, la centrale présentera les données suivantes ou les mises à jour successives			
Numéro HW	Version HW	Numéro SW	Version SW
MJ9DFHW000	00	544CL334	0034

(#) Tipo / Egea HB / SW 1.3 Jtd 95 ch Euro6 - B.V. manuelle (MT) avec Start & Stop

Avant la programmation, la centrale doit présenter les données suivantes ou les mises à jour successives			
Numéro HW	Version HW	Numéro SW	Version SW
MJ9DFHW000	00	5447L532	0032
MJ9DFHW000	00	5446L530	0030
Après la programmation, la centrale présentera les données suivantes ou les mises à jour successives			
Numéro HW	Version HW	Numéro SW	Version SW
MJ9DFHW000	00	5448L534	0034

Tipo / Egea 1.6 Jtd 120 ch Euro6 - B.V. manuelle (MT)

Avant la programmation, la centrale doit présenter les données suivantes ou les mises à jour successives			
Numéro HW	Version HW	Numéro SW	Version SW
0281031204	00	1037558170	09A1
0281031204	00	1037558226	09A2
0281031204	00	1037558829	09A3
0281031204	00	1037559557	09A4
0281031204	00	1037557096	09A5
0281031204	00	1037560826	09A6
0281031204	00	1037561649	09A7
0281031204	00	1037561665	09A8
Après la programmation, la centrale présentera les données suivantes ou les mises à jour successives			
Numéro HW	Version HW	Numéro SW	Version SW
0281031204	00	10SW002941	09A9

Tipo / Egea 1.6 Jtd 120 ch Euro6 - B.V. manuelle (MT) avec Start & Stop

Avant la programmation, la centrale doit présenter les données suivantes ou les mises à jour successives			
Numéro HW	Version HW	Numéro SW	Version SW
0281031204	00	1037558830	10A1
0281031204	00	1037557095	10A3
0281031204	00	1037560807	10B1
0281031204	00	1037561190	10B2
0281031204	00	1037561666	10B3
Après la programmation, la centrale présentera les données suivantes ou les mises à jour successives			
Numéro HW	Version HW	Numéro SW	Version SW
0281031204	00	10SW002935	10B4

Tipo / Egea 1.6 Jtd 115 ch Euro6 - B.V. manuelle (MT)

Avant la programmation, la centrale doit présenter les données suivantes ou les mises à jour successives			
Numéro HW	Version HW	Numéro SW	Version SW
0281031204	00	10SW002840	09A1
Après la programmation, la centrale présentera les données suivantes ou les mises à jour successives			
Numéro HW	Version HW	Numéro SW	Version SW
0281031204	00	10SW015032	09A2

Tipo / Egea 1.6 Jtd 115 ch Euro6 - B.V. manuelle (MT) avec Start & Stop

Avant la programmation, la centrale doit présenter les données suivantes ou les mises à jour successives			
Numéro HW	Version HW	Numéro SW	Version SW
0281031204	00	10SW002843	10B1
Après la programmation, la centrale présentera les données suivantes ou les mises à jour successives			
Numéro HW	Version HW	Numéro SW	Version SW
0281031204	00	10SW015031	10B2

Turin, juin 2016

ÉBAUCHE DE LETTRE

OPÉRATION TECHNIQUE 6024

Mod. Fiat Tipo / Egea avec mot. 1.3 et 1.6 MultiJet Euro 6
- centrale de contrôle moteur.

Cher Client,

Ces derniers mois, la question des émissions des moteurs diesel a fait l'objet d'une grande attention, particulièrement en Europe où le diesel est très répandu et où l'attention de l'opinion publique se concentre sur la mesure des émissions dans des conditions qui reflètent plus étroitement les conditions de conduite réelles.

FCA entend réagir à cette évolution en se positionnant en mode pro-actif pour prédisposer ses étalonnages en matière d'émissions en vue d'une adaptation plus rapide au standard RDE actuellement en phase de développement et dont l'adoption est prévue en 2017.

FCA a décidé, à titre de mesure volontaire qui ne constitue pas une campagne de rappel, de mettre à jour ses propres étalonnages Euro 6 avec les nouveaux sets de données pour améliorer les performances en termes d'émissions en conditions de conduite réelles.

Cette initiative qui ne constitue pas une campagne de rappel, concerne votre véhicule. Nous vous invitons à le faire contrôler par le Distributeur Agréé auprès duquel vous l'avez acheté, ou pour votre commodité, par n'importe quel point du Réseau d'assistance agréé Fiat, muni du présent courrier.

L'intervention sera réalisée gratuitement et dans les plus brefs délais.

Vous pourrez également prendre un rendez-vous par téléphone en contactant directement le Distributeur Agréé Fiat de votre choix ou tout autre atelier du réseau d'assistance agréé Fiat.

Pour tout autre renseignement ou demande d'assistance, vous pouvez appeler le Numéro Vert : 00 800 3428 0000

Au cas où vous auriez déjà vendu ou mis à disposition le véhicule à d'autres personnes, nous vous prions de bien vouloir nous communiquer leur nom et leur adresse, ou de nous communiquer toutes les coordonnées nécessaires pouvant faciliter la recherche du propriétaire ou de l'utilisateur actuel.

Nous vous remercions de votre aimable collaboration et regrettons sincèrement la gêne occasionnée par cette campagne. Nous vous prions d'agréer, Madame, Monsieur, nos plus cordiales salutations.

Véhicule :

châssis.....